

## Bruger vejledning til Fiat 500 Klub Danmarks medlemssektion, "Kun for medlemmer"

<b>Indholdsfortegnelse</b>	<b>Side</b>
Nye medlemmer	2
Login	4
Opsætning af kontrolpanel	5
Rediger profil	6
Indlæg	8
Glemmt din adgangskode eller fået ny e-mailadresse?	9
Log ud	9
Kontakt	10

## Nye medlemmer

Som nyt medlem modtager du automatisk en autogenerated indbydelse til klubbens medlemssektion, *Kun for medlemmer*.

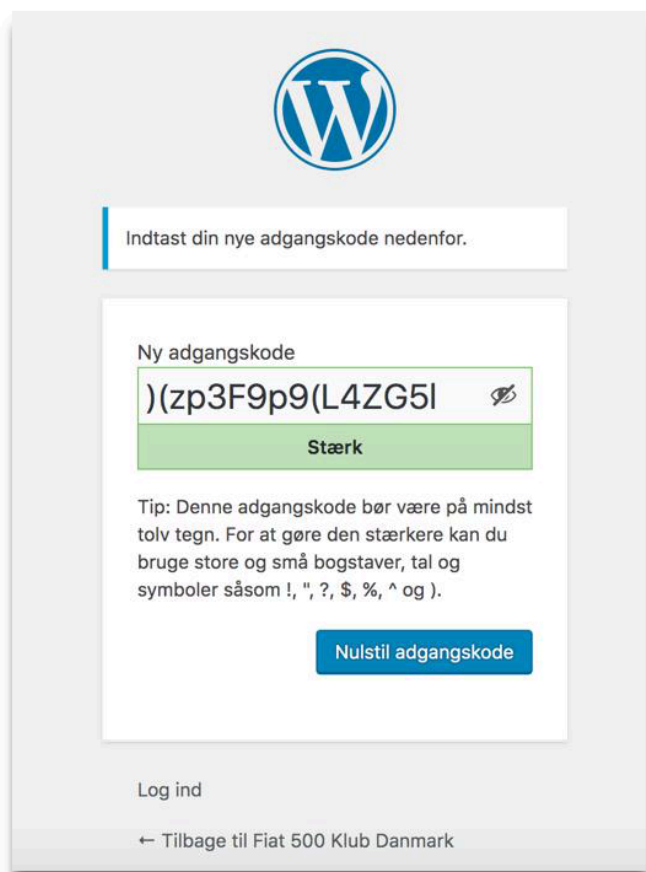
I medlemssektion kan du kun læse eksisterende indlæg, samt downloade diverse dokumenter.

I medlemssektionen har du derimod ikke mulighed for selv at uploade dokumenter, samt kommenterer på eksisterende indlæg. For dette henviser vi til klubbens Facebook side.

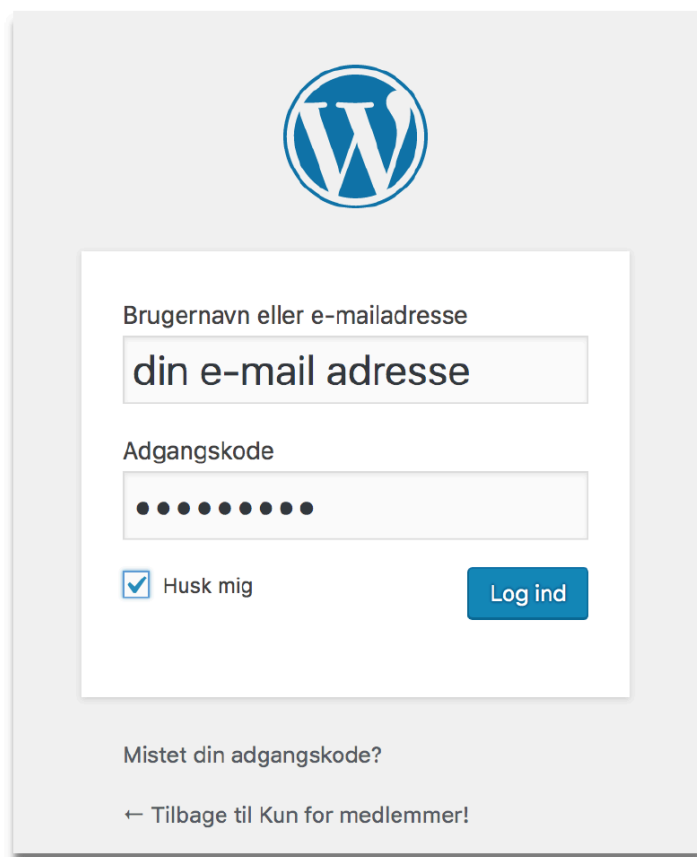
Efter din indmeldelse modtager du efter cirka 3-7 dage nedenstående indbydelse i din e-mail.



Følg linket i mailen for at indstille din personlige adgangskode.



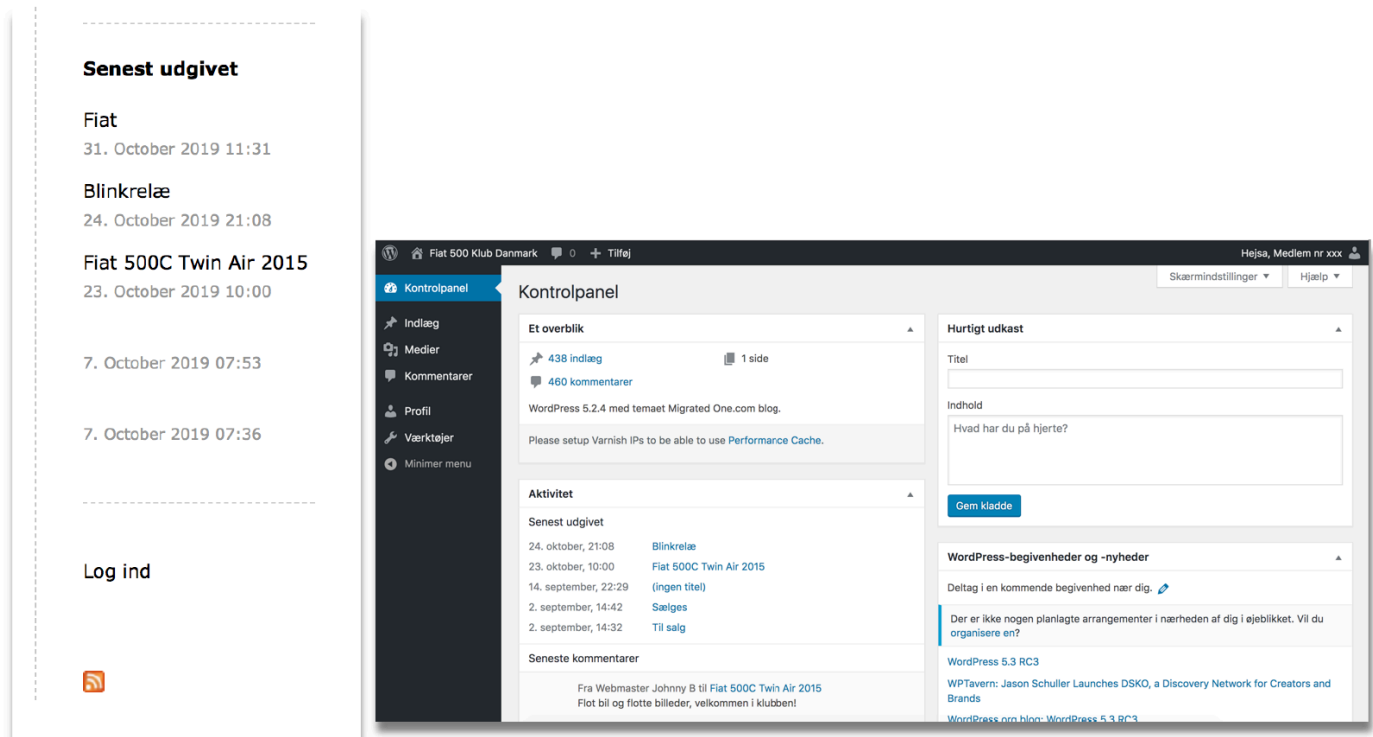
Du kan herefter logge ind.



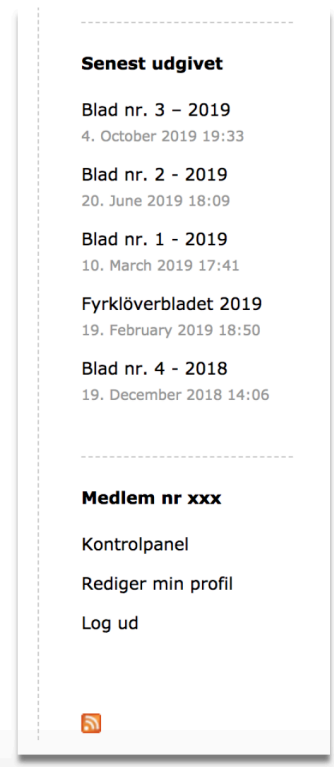
## Login

For login på Kun for medlemmer skal du gå direkte til medlemssektion på adressen <https://medlemmer.fiat500klub.dk/>, hvorefter du bliver bedt om at logge ind.

Du finder også et link til medlemssektionen på klubbens hjemmeside, [www.fiat500klub.dk](http://www.fiat500klub.dk).



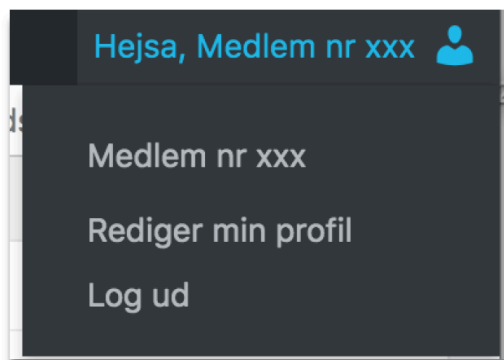
I menuen i højre side af Kun for medlemmer har du mulighed for at gå til kontrolpanelet samt at redigere din profil.



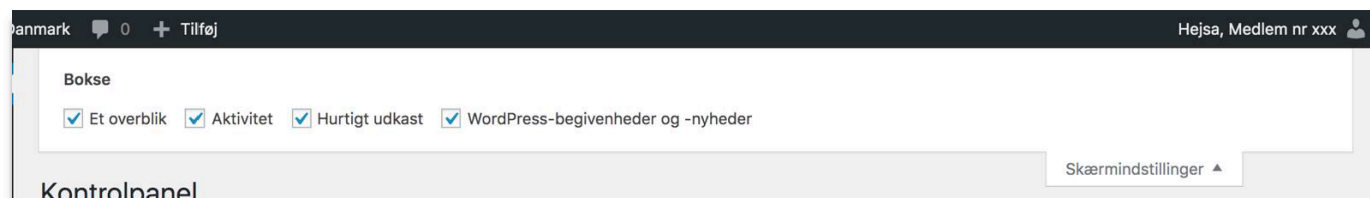
## Opsætning af Kontrolpanel

Kontrolpanelet giver dig et hurtigt overblik over den seneste aktivitet i medlemssektionen.

I øverste højre hjørne af kontrolpanelet kan du gå direkte til redigering af din profil samt logge ud.

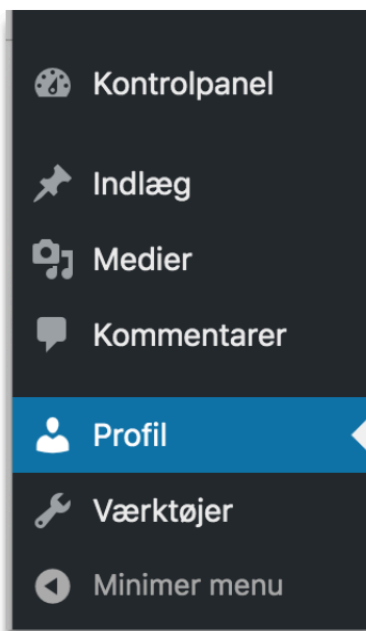


Under Skærmindstillinger har du mulighed for at redigere opsætningen af dit kontrolpanel (bemærk, det du ser på din profil kan afvige fra det viste skærbillede).



## Rediger Profil

Under Profil i menuen i venstre side har du mulighed for at vælge dine personlige indstillinger.



Har du fået ny e-mail kan du ændre din e-mailadresse her. Du vil herefter skulle bruge den nye e-mailadresse til at logge på.

**Har du fået ny kontakt e-mail, skal dette også meddeles til klubbens præsident, således at diverse medlemslister samt mailinglister kan blive opdateret.**

E-mail (påkrævet)	<input type="text" value="xxxxxxxxx@hotmail.com"/>
<i>Hvis du ændrer dette vil vi sende dig en e-mail til din nye adresse for at bekræfte det. Den nye adresse vil ikke være aktiv før denne bekræftelse.</i>	

Under Kontohåndtering kan du generer en ny adgangskode samt logge ud fra andre enheder hvor du måtte være logget på.

<b>Kontohåndtering</b>	
Ny adgangskode	<input type="button" value="Generer adgangskode"/>
Sessioner	<input type="button" value="Log ud fra alle andre steder"/>
<i>Mistede du din telefon, eller glemte du at logge ud fra en offentlig computer? Du kan logge ud fra alle andre steder og forblive logget ind her.</i>	

Under Blog indstillinger kan du vælge om du ønsker påmindelse via e-mail når der er nye indlæg i medlemssektionen.

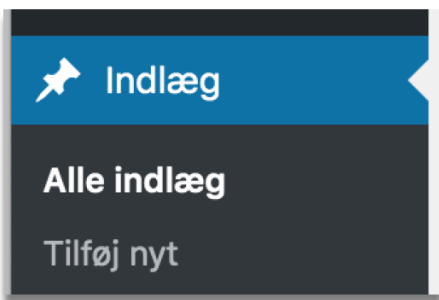
**Blog indstillinger**

E-mail-påmindelser

Har du foretaget ændringer til din profil skal du huske at gemme disse.

## Indlæg


Ved at vælge Alle indlæg i menuen i venstre side får du en samlet liste over samtlige indlæg i medlemssektionen. Klik Vis for at gå til indlægget.



Indlæg [Tilføj nyt](#) Skærmindstillinger ▾ Hjælp ▾

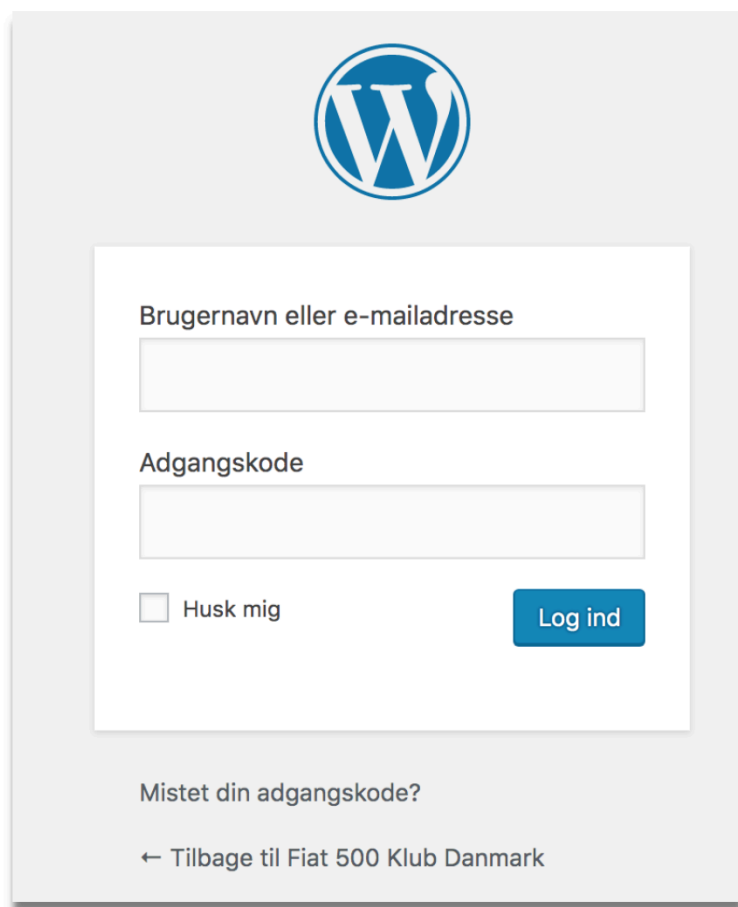
Alle (443) | [Udgivne \(438\)](#) | [Kladder \(5\)](#) | [Papirkurv \(22\)](#)  [Søg i indlæg](#)

Massehandling ▾ Anvend Alle datoer ▾ Alle kategorier ▾ [Filtrer](#) 443 elementer << < 1 af 23 > >>

<input type="checkbox"/> Titel	Forfatter	Kategorier	Tags		Dato
<a href="#">Blinkrelæ</a>	<a href="#">Medlem nr. 709</a>	<a href="#">Teknik</a>	—	—	Udgivet <a href="#">24.10.2019</a>
<a href="#">Fiat 500C Twin Air 2015</a> <a href="#">Vis</a>	<a href="#">Medlem nr 947</a>	<a href="#">Medlemmernes køretøjer</a>	—		Udgivet <a href="#">23.10.2019</a>

## Glemte din adgangskode eller fået ny e-mailadresse?

Har du glemt din adgangskode kan du ved login vælge Mistet din adgangskode?



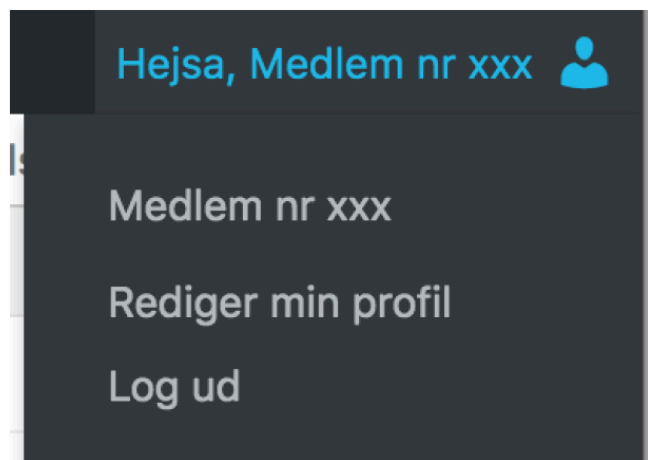
The image shows a WordPress login form. At the top center is the WordPress logo, a blue circle with a white 'W'. Below the logo is a white rectangular form with a light gray border. Inside the form, there are two input fields: the first is labeled 'Brugernavn eller e-mailadresse' and the second is labeled 'Adgangskode'. Below the second input field is a checkbox labeled 'Husk mig'. To the right of the checkbox is a blue button with the text 'Log ind'. Below the form, there is a link that says 'Mistet din adgangskode?' and a link with a left-pointing arrow that says '← Tilbage til Fiat 500 Klub Danmark'.

Har du fået ny e-mailadresse kan du ændre denne under din profil. Dette er beskrevet ovenfor under afsnittet Rediger profil.

## Log ud

Du kan logge ud fra kontrolpanelet eller direkte på Kun for medlemmer siden.

Kontrolpanel:



Kun for medlemmer:



## Kontakt

For spørgsmål eller hjælp er du altid meget velkommen til at kontakt webmaster på e-mail [webmaster@fiat500klub.dk](mailto:webmaster@fiat500klub.dk).